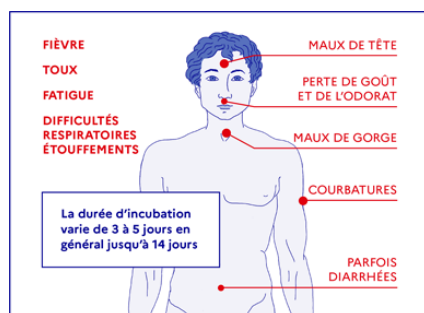
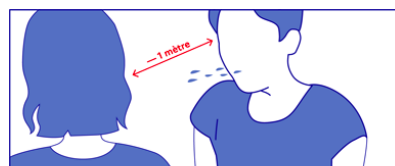


LES INFORMATIONS ESSENTIELLES SUR LE COVID-19 (*)

Quels sont les signes ?



Comment se transmet-il ?



- 1 Face à face pendant au moins 15 minutes
- 2 Par la projection de gouttelettes

LES GESTES BARRIÈRE A ADOPTER (*)

Appliquer les mesures barrières générales



Lavez-vous très **régulièrement** les mains

Voir annexe 1 « Comment se laver les mains »



Toussez ou éternuez dans **votre coude** ou dans un **mouchoir**



Utilisez un mouchoir à usage **unique** et jetez-le




Saluez sans se serrer la main, évitez les embrassades



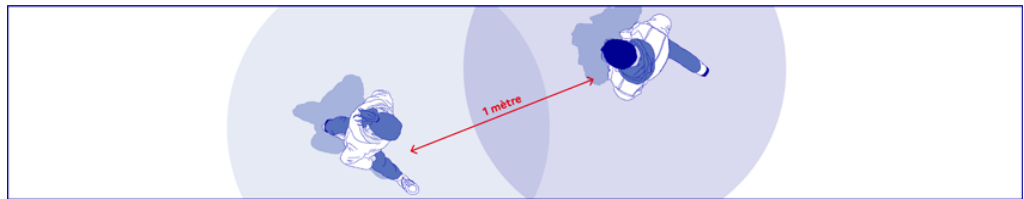
Eviter de se toucher le visage y compris le masque

(*) Source : <https://www.gouvernement.fr/info-coronavirus>

	Note de service COVID-19/1 Procédure de reprise d'activité Personnels et enseignants Consignes générales Ce document et ses annexes sont considérés à compter de ce jour comme adjonctions au règlement intérieur conformément à l'alinéa 2 de l'article L1321-5 du Code du travail	Direction Mongré COVID-CG
		30/04/2020
		Page 2 / 3

LES GESTES BARRIÈRE A ADOPTER (suite) (*)

Respectez la distanciation sociale d'un mètre (*)
 Source : <https://www.gouvernement.fr/info-coronavirus>



AVANT DE PARTIR A L'ECOLE

Voir annexe 2

2 questions à se poser :

- Ai-je des symptômes du COVID-19 ? (si oui appel médecin ou 15 selon urgence)
- Ai-je été en contact rapproché avec des personnes infectées ou présentant les symptômes du Covid-19 ?

Voir en annexe 2 la procédure détaillée

EN ARRIVANT A L'ECOLE

L'utilisation d'un masque **ne doit dépasser 4 à 6 heures** :


- Le masque en tissus lavable doit passer en machine à **60 degrés pendant 30 minutes**
- Les autres masques doivent être jetés




2 masques grand public lavables vous sont remis par l'établissement.

Le port du masque dans l'établissement est obligatoire

Voir en **annexe 3** les consignes d'utilisation d'un masque

	<p>Note de service COVID-19/1 Procédure de reprise d'activité Personnels et enseignants</p> <p>Consignes générales</p> <p>Ce document et ses annexes sont considérés à compter de ce jour comme adjonctions au règlement intérieur conformément à l'alinéa 2 de l'article L1321-5 du Code du travail</p>	<p>Direction Mongré COVID-CG</p>
		<p>30/04/2020</p>
		<p>Page 3 / 3</p>

		<p><u>Prise de votre température avec thermomètre à infrarouge à votre arrivée :</u></p> <p>A partir de 37,8 degrés (Source : https://www.gouvernement.fr/info-coronavirus) consultation d'un médecin et isolement comme pour les autres symptômes.</p> <p>Attention l'absence de température ne garantit pas l'absence de contamination.</p> <p>Elle permet juste une détection précoce d'un des symptômes.</p> <p>Pas d'archivage ni traçage de la température.</p> <p>Refus possible de la prise de température : informer la direction</p>
--	---	---

AU QUOTIDIEN

Transmission d'informations	- Communiquer par téléphone
Ventilation des locaux	Aérez régulièrement les pièces dans lesquelles vous vous trouvez
Prêt de matériel	- Eviter autant que possible le prêt de matériel
Symptômes	<p>Si des symptômes apparaissent pendant ma journée de travail à l'école je préviens mon responsable puis :</p> <ul style="list-style-type: none"> - Consultation d'un médecin - Isolement

Pour toute question concernant ces consignes prendre contact avec votre référent COVID-19 dans l'établissement :

Vincent CLAIRE joignable :

- Sur Ecole directe
- A l'adresse v.claire@mongre.org
- Par téléphone au 06-11-84-27-02

N'hésitez pas à appeler nous restons à vos côtés !

Bon courage pour cette reprise !


COVID-19

ALERTE CORONAVIRUS COMMENT SE LAVER LES MAINS ?



30
secondes

Se laver les mains à l'eau et au savon pendant 30 secondes est la mesure d'hygiène la plus efficace pour prévenir la transmission de tous les virus.



Frottez-vous les mains,
paume contre paume



Lavez le dos des mains



Lavez entre les doigts



Frottez le dessus des doigts



Lavez les pouces



Lavez aussi le bout des doigts
et les ongles



Séchez-vous les mains avec une
serviette propre ou à l'air libre

Si vous n'avez pas d'eau et de savon, faites la même chose avec du gel hydro alcoolique.



GOVERNEMENT.FR/INFO-CORONAVIRUS
(INFORMATION IN FRENCH)



0 800 130 000
(toll-free)

CORONAVIRUS,

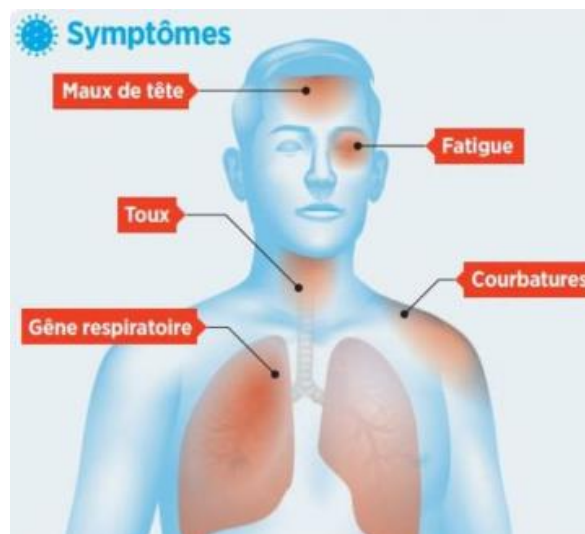
Check quotidien avant de partir travailler



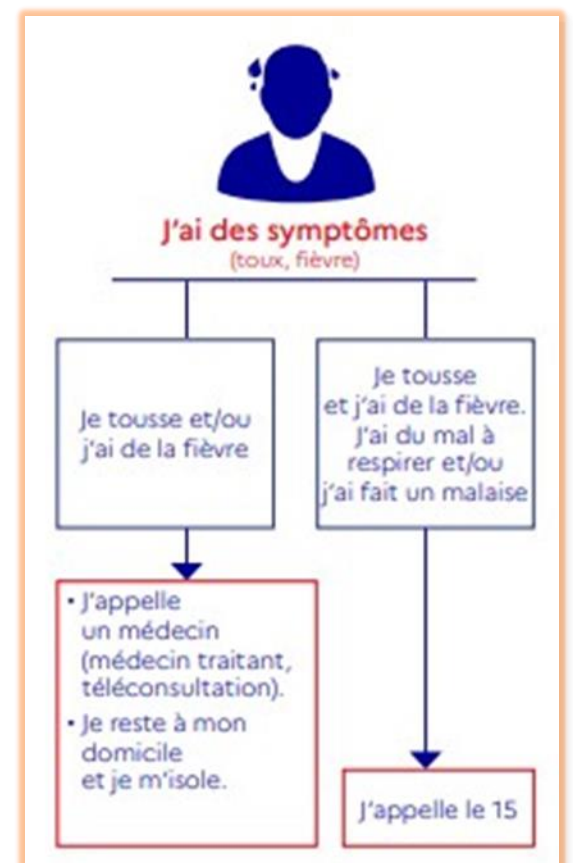
Pour ma santé, celle de mes collègues, celle des élèves, et toute personne qui va me côtoyer, Chaque jour AVANT de quitter mon domicile Je réalise mon auto diagnostic

① Ai-je des symptômes du Covid-19 ?

NON OUI



*En cas de symptômes
Vous pouvez faire l'auto-diagnostic en ligne :
<https://maladiecoronavirus.fr/se-tester>*



② Ai-je été en contact rapproché avec des personnes infectées ou présentant les symptômes du Covid-19 dans mon lieu de confinement ?

NON OUI

Si j'ai répondu OUI à une des 2 questions ou en cas de doute(s), de question(s) ...

Nous sommes à votre écoute :

REFERENT COVID MONGRE : Vincent CLAIRE au 06 11 84 27 02

Les masques délivrés par l'établissement sont proposés aux enseignants et personnels.

Dans tous les cas le port d'un masque complète les gestes barrières mais ne les remplace pas.

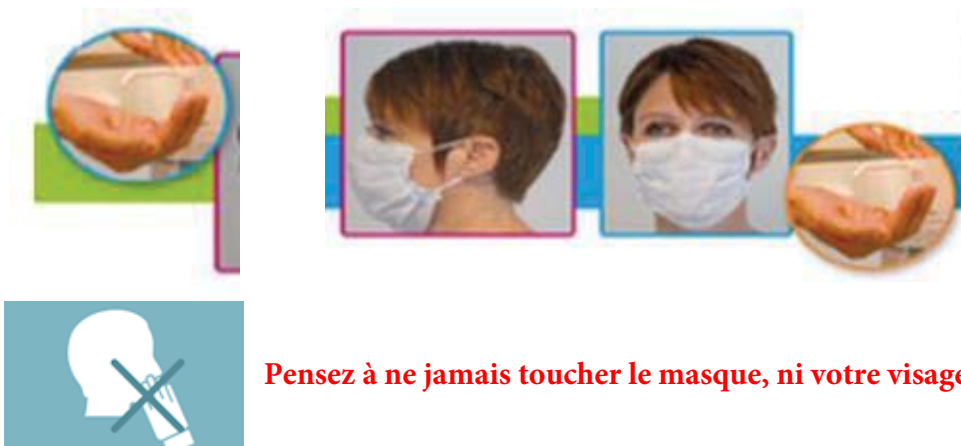
Le masque n'est efficace que s'il est associé à un lavage des mains fréquent à l'eau et au savon ou avec une solution hydro-alcoolique et en complément des gestes barrières.

Les masques distribués sont des **masques lavables, ils doivent être changés après 4 à 6 heures d'utilisation (car trop humides ils deviennent inefficaces). Ils doivent être lavés à 60 degrés pendant 30 minutes.**

Si vous portez un masque, il est important que vous sachiez l'utiliser et l'éliminer correctement.

Comment mettre, utiliser, enlever et éliminer un masque ?

1. **Avant de mettre un masque, se laver les mains à l'eau et au savon ou avec une solution hydro-alcoolique**
2. Appliquer le masque de façon à recouvrir le nez et la bouche et veillez à l'ajuster au mieux sur votre visage ; vérifier l'absence de jet d'air dans les yeux lors d'une expiration forte
3. Lorsque l'on porte un masque, éviter de le toucher ; ne pas déplacer le masque ; chaque fois que l'on touche un masque usagé, se laver les mains à l'aide à l'eau et au savon ou à l'aide d'une solution hydro-alcoolique
4. Si besoin de boire ou de manger, changer de masque
5. Lorsqu'il s'humidifie, le remplacer par un nouveau masque et ne pas réutiliser des masques à usage unique
6. Pour retirer le masque : s'il y a port de gants, il faut les retirer et **se laver les mains avec de l'eau et au savon ou à l'aide d'une solution hydro-alcoolique.**
7. Puis, enlever le masque par derrière (**ne pas toucher le devant du masque**); Ne pas mettre le masque dans sa poche ou dans son sac après l'avoir porté. En attendant de le laver, isolez-le dans un sac en plastique (idéalement sac de congélation hermétique 3 litres)
8. **Se laver les mains avec de l'eau et au savon ou à l'aide d'une solution hydro-alcoolique.**



Pensez à ne jamais toucher le masque, ni votre visage ni vos yeux !